

84° CONGRESO

de la Sociedad Española
de Patología Digestiva

Tu Congreso, tu Sociedad

PROGRAMA

PRELIMINAR

BILBAO

5 al 7 junio 2025

#SEPD2025

congresosepd.com

 @sepdigestiva

SEPD SOCIEDAD
ESPAÑOLA
DE PATOLOGÍA
DIGESTIVA

FEAD FUNDACION
ESPAÑOLA
DEL APARATO
DIGESTIVO

84° CONGRESO

de la Sociedad Española
de Patología Digestiva

○ Sede Palacio de congresos Euskalduna Bilbao
Avenida Abandoibarra, 4 – 48011 Bilbao

○ Organizan:



○ Colaboran:



Actividades científicas

Las actividades científicas formativas que componen el programa del congreso tienen los siguientes formatos:

FORMATOS ACTIVIDADES OFICIALES

Estas actividades serán de Formación Médica Continuada y son diseñadas por la SEPD.



FORMATOS ACTIVIDADES NO OFICIALES

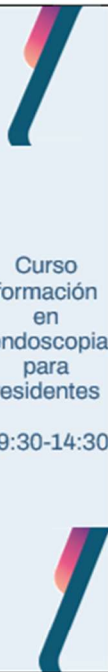
Estas actividades no serán de Formación Médica Continuada y se indicará el patrocinador correspondiente a los asistentes al congreso.






Congreso acorde a las buenas prácticas de:

Cronograma

Jueves, 5 de junio				Viernes, 6 de junio		
	SALA 0B	SALA 0C	SALA 0D		SALA 0B	SALA 0C
09:00-10:30	Present. DIRECTOS			09:00-10:30	MESA SEPD ENDOSCOPIA Y CO	
	DIRECTOS HOSP.					
10:30-10:45	INAUGURACIÓN			10:35-11:20	MESA: MÁS ALLÁ DE LO HABITUAL EN EII: PACIENTES Y GESTIÓN	
10:45-11:30	DIRECTOS HOSP.					
11:30-12:00	PAUSA CAFÉ			11:20-12:20	PAUSA CAFÉ	11:30 a 12:30 h. Taller IA
12:00-13:40	DIRECTOS HOSP.				SESIÓN COB PÁNCREAS	
					12:25-13:10	SIMPOSIO TRACTO
13:45-15:00	MESA SEPD OBESIDAD			13:15-15:00	MESA SEPD / ASEM / AMG NEUROGASTRO. - TRACTO GI Y CO	
15:00-15:30	PAUSA PIC NIC			15:00-15:45	PAUSA PIC NIC	SIMPOSIO SATÉLITE
15:30-17:00	MESA SEPD/AESPANC PÁNCREAS Y CO			15:45-16:45	SESIÓN COB HÍGADO	SESIÓN COB TRACTO
17:05-18:05	SESIÓN COB ENDOSCOPIA	SESIÓN COB NEUROGASTRO.		16:50-17:50	SIMPOSIO: TRATAMIENTO INDIVIDUALIZADO	
18:10-19:10	MESA SEPD ECOGRAFÍA	18:10 a 19:10 h. Taller REED		17:55-18:55	MESA SEPD CÁNCER	
			19:15 h. SIMPOSIO SATÉLITE			19:00-1ª 19:15-2ª Asamblea SEPD

		Sábado, 7 de junio				
SLOTS 1-2-3	SALA 3A		SALA 0B	SALA 0C	SLOTS 1-2-3	SALA 3A
 <p>Hands On</p> <p>09:30-18:30</p>	 <p>Curso formación en endoscopia para residentes</p> <p>09:30-18:30</p>	09:00-10:30	MESA SEPD ENF. INFL. INTESTINAL Y CO		 <p>Hands On</p> <p>09:30-14:30</p>	 <p>Curso formación en endoscopia para residentes</p> <p>09:30-14:30</p>
		10:35-11:20	SIMPOSIO ACERCÁNDONOS A LAS NECESIDADES DEL PACIENTE			
		11:20-11:50	PAUSA CAFÉ			
		11:50-12:45	SIMPOSIO HEPATOLOGÍA	12:00-13:00 h. SESIÓN COB INFLAMATORIA		
		12:50-14:20	MESA SEPD HÍGADO Y CO			
		14:20-15:00	CONCURSO CASOS CLÍNICOS			
		15:00	CLAUSURA			



-  sesiones formativas acreditadas
-  sesiones formativas no acreditadas
-  comunicaciones orales breves



Junta directiva SEPD

PRESIDENTE

Dr. Agustín Albillos Martínez

✕ @DrAAlbillos

VICEPRESIDENTA

Dra. Inmaculada Fernández Vázquez

✕ @InmaFernándezv

SECRETARIA GENERAL

Dra. Carolina Malagelada Prats

✕ @IMalageladaC

TESORERO

Dr. Julio Iglesias García

✕ @IJulioIglGar

VOCALES

Dr. Aitor Orive Calzada

Dra. Ana Bejarano García

✕ @Ana_Bejarano

Dr. Rafael Gómez Rodríguez

Dr. Daniel Ceballos Santos

✕ @DCebSan

VOCAL NATO

Dra. Marta Casado Martín

✕ @CasadoMm

DIRECTOR GENERAL

D. Ricardo Burón Aboli

✕ @Buron_ric



Comité ejecutivo SEPD

PRESIDENTE

Dr. Agustín Albillos Martínez

✕ @DrAAlbillos

TESORERO

Dr. Julio Iglesias García

✕ @IJulioIglGar

RESP. COMITÉ CIENTÍFICO E INVESTIGACIÓN

Dr. Eduardo Redondo Cerezo

✕ @ERedondoCerezo

RESP. COMITÉ COMUNICACIÓN

Dr. Andrés Sánchez Yagüe

✕ @asyague

RESP. COMITÉ DE LA REED

Dr. Conrado Fernández Rodríguez

✕ @ConradoFernnde1

RESP. COMITÉ DE DOCENCIA Y FORMACIÓN

Dr. Fernando Alberca de las Parras

✕ @FernandoAlberc1

RESP. COMITÉ DE GESTIÓN Y CALIDAD

Dr. Daniel Ceballos Santos

✕ @DCebSan

RESP. COMITÉ DE RELACIONES INTERNACIONALES

Dr. Federico Argüelles Arias

✕ @FArguellesArias

PRESIDENTA FEAD

Dra. Marta Casado Martín

✕ @CasadoMm



Comité científico y de investigación

RESPONSABLE

Dr. Eduardo Redondo Cerezo

✕ @ERedondoCerezo

ÁREA DE TRACTO-GASTRO- INTESTINAL

Dra. Teresa Betés Ibáñez

✕ @maite_betes

ÁREA DE ENFERMEDAD INFLAMATORIA INTESTINAL

Dr. Daniel Ceballos Santos

✕ @DCebSan

ÁREA DE HÍGADO

Dr. Miguel Ángel Simón Marco

ÁREA DE ENDOSCOPIA

Dr. Andrés Sánchez Yagüe

✕ @asyague

ÁREA DE PÁNCREAS Y VÍAS BILIARES

Dra. Ana García García de Paredes

ÁREA DE NEUROGASTROENTEROLOGÍA Y MOTILIDAD

Dra. Carolina Malagelada Prats

✕ @IMalageladaC

Participantes 84° Congreso SEPD



Alazne Aguirre
García



Fernando Alberca de
las Parras



Agustín Albillos
Martínez



Manuel Álvarez
Rubio



Javier Ampuero
Herrojo



Gonzalo Aranda
Olaizola



Juan Antonio Arévalo
Serna



Federico Argüelles
Arias



Fernando Azpiroz
Vidaur



Guillermo Bastida
Paz



Sonia Blanco
Sampascual



Ana Borda Martín



Natalia Borrueal Sainz



Francisco Javier
Bustamante



José Luis Calleja
Panero



Daniel Carpio López



Marta Casado Martín



Beatriz Castro
Senosiain



Daniel Ceballos
Santos



Julysa Cobián
Malaver



Javier Crespo García



José Díaz Tasende



J. Enrique
Domínguez Muñoz



Eduard Espinet Coll



Conrado M.
Fernández Rodríguez



Inmaculada
Fernández Vázquez



Rocío Ferreiro
Iglesias



Ana García García
de Paredes



Elena Gómez
Domínguez



Rafael Gómez
Rodríguez



Yago González Lama



Andrea González
Pascual



Víctor González
Pintor



Iratxe Gorroño
Zamalloa



Antonio Guerrero
García





Paula Iruzubieta Coz



María Carlota Londoño Hurtado



Javier López Díaz



Ignacio Marín Jiménez



Mª Dolores Martín Arranz



Silvia Martín Arriero



Francisco Martín Carreras-Presas



Alfredo Mata Bilbao



María Moris Felgueroso



Akiko Ono



Aitor Orive Calzada



Daniel Oyón Lara



Joaquín Poza Cerdón



Eduardo Redondo Cerezo



José Mª Remes-Troche



Sabino Riestra Menéndez



María Rodríguez Gallardo



Manuel Rodríguez Perálvarez



Joaquín Rodríguez Sánchez-Migallón



Mlleidis San Juan Acosta



Ana Isabel Sánchez Migallón



Andrés Sánchez Yagüe



Cecilio Santander Vaquero



Alba Sanz Prieto



Jordi Serra Pueyo



Isabel Spigarelli



Luis Téllez Villajos



Alvaro Terán Lantarón



Enrique Vázquez Sequeiros



José Antonio Velarde-Ruiz Velasco



Isabel Vera Mendoza



Cristina Verdejo Gil

Jueves, 5 de junio

08:00-08:30 ENTREGA DE DOCUMENTACIÓN

Sala 0B

09:00-09:10 PRESENTACIÓN DE ACTIVIDADES Y HOSPITALES:

Hospital Galdakao-Usansolo, Galdakao
Hospital Universitario Araba - Txagorritxu, Vitoria
Hospital Universitario Ramón y Cajal, Madrid



COORDINADORES HOSPITALES:

Aitor Orive Calzada. *Hospital Galdakao-Usansolo. Galdakao, Vizcaya.*
Manuel Álvarez Rubio. *Hospital Univ. Araba - Txagorritxu, Vitoria.*
Enrique Vázquez Sequeiros. *Hospital Univ. Ramón y Cajal, Madrid.*

09:10-10:30 SESIONES EN DIRECTO DESDE HOSPITALES

MODERADORES:

Andrés Sánchez Yagüe. *Hospital Costa del Sol, Marbella, Málaga.*

Sala 0B

10:30-10:45 INAUGURACIÓN

Agustín Albillos Martínez. *Presidente Sociedad Española de Patología Digestiva*
Marta Casado Martín. *Presidenta Fundación Española del Aparato Digestivo*
Eduardo Redondo Cerezo. *Responsable Comité Científico SEPD*

Sala 0B

10:45-11:30 CONEXIONES EN DIRECTO DESDE LOS HOSPITALES

MODERADORES:

Andrés Sánchez Yagüe. *Hospital Costa del Sol, Marbella, Málaga.*
Eduardo Redondo Cerezo. *Hospital Univ. Virgen de las Nieves, Granada.*

Jueves, 5 de junio

11:30-12:00 PAUSA CAFÉ

Sala 0B

12:00-13:25 CONEXIONES EN DIRECTO DESDE LOS HOSPITALES

MODERADORES:

Andrés Sánchez Yagüe. *Hospital Costa del Sol, Marbella, Málaga.*

Sala 0B

13:30-14:30 PATOLOGÍA DIGESTIVA EN EL PACIENTE CON OBESIDAD:
MUCHO MÁS QUE PERDER PESO

MODERADOR:

Javier Crespo García. *Hospital Univ. Marqués de Valdecilla, Santander.*

└─ **Enfermedad inflamatoria intestinal en personas que viven con obesidad**
Federico Argüelles Arias. *Hospital Univ. Virgen Macarena, Sevilla.*

└─ **Esteatosis hepática metabólica en pacientes con y sin obesidad**
Paula Iruzubieta Coz. *Hospital Univ. Marqués de Valdecilla, Santander.*

└─ **Tratamiento endoscópico de la obesidad**
Eduard Espinet Coll. *Hospital Univ. Dexeus, Barcelona.*

14:30-15:00 PAUSA ALMUERZO

Sala 0B

15:00-16:30 MESA SEPD / AESPANC PÁNCREAS Y COMUNICACIONES ORALES

MODERADORES:

Ana García García de Paredes. *Hospital Univ. Ramón y Cajal, Madrid.*

Enrique Domínguez Muñoz. *Hospital Clínico Univ. de Santiago, Santiago de Compostela.*

Jueves, 5 de junio

15:04-15:17 Manejo actual de las lesiones quísticas mucinosas del páncreas: cuándo actuar, cuándo observar y cuándo parar

Daniel Oyón Lara. *Hospital Univ. Gregorio Marañón, Madrid.*

15:17-15:22 Debate

15:22-16:12 COMUNICACIONES ORALES

CO 01 OBESTATIN COMO POTENCIAL AGENTE TERAPÉUTICO EN EL TRATAMIENTO DEL CÁNCER DE PÁNCREAS: ESTUDIO PROSPECTIVO, COMPARATIVO CASO-CONTROL EN UN MODELO ANIMAL IN-VIVO DE CÁNCER DE PÁNCREAS.

CO 02 DOSIS ÓPTIMA DE TRATAMIENTO ENZIMÁTICO SUSTITUTIVO (TES) EN FUNCIÓN DE LA CAUSA DE INSUFICIENCIA PANCREÁTICA EXOCRINA (IPE): RESULTADOS DEL REGISTRO PROSPECTIVO EUROPEO DE IPE.

CO 03 CALORIMETRÍA DIFERENCIAL DE BARRIDO, UNA HERRAMIENTA NOVEDOSA PARA EL DIAGNÓSTICO DEL ADENOCARCINOMA DUCTAL PANCREÁTICO.

CO 04 MAPEO DE LA MALIGNIDAD: SOLUCIONANDO DESAFÍOS TOPOGRÁFICOS EN EL ANÁLISIS CON IA DE ESTENOSIS BILIARES - UN ESTUDIO MULTICÉNTRICO TRANSATLÁNTICO.

CO 05 LAS CÉLULAS ESTRELLADAS PANCREÁTICAS ESTABLECEN EL PERFIL DE SUPERVIVENCIA, PROLIFERACIÓN Y SECRECIÓN DE LAS CÉLULAS TUMORALES PANCREÁTICAS: IMPACTO SOBRE EL MÚSCULO ESQUELÉTICO.

16: 12-16:25 Esteatosis pancreática: desafíos actuales y perspectivas futuras

Cristina Verdejo Gil. *Hospital Univ. Costa del Sol, Marbella, Málaga.*

16:25-16:30 Debate

16:35-17:35 SESIONES COMUNICACIONES ORALES BREVES

Sala 0B ENDOSCOPIA

MODERADORA: Alazne Aguirre García. *Hospital Univ. Donostia, San Sebastián.*

Sala 0C NEUROGASTROENTEROLOGÍA Y MOTILIDAD

MODERADORA: Julyssa Cobián Malaver. *Policlínica Gipuzkoa, San Sebastián.*

Sala 0B

17:40-18:40 MESA SEPD / AEED ECOGRAFÍA

MODERADORES:

Joaquín Poza Córdón. *Hospital Univ. La Paz, Madrid.*

Rafael Gómez Rodríguez. *Hospital Virgen de la Salud, Toledo.*

17:44-17:59 Utilidad y limitaciones del sistema VExUS en pacientes ingresados en servicio de digestivo.

Jueves, 5 de junio

17:59-17:14 **Diagnóstico no invasivo de la hipertensión portal mediante elastografía.**
Luis Téllez Villajos. *Hospital Universitario Ramón y Cajal, Madrid.*

17:14-17:29 **¿En qué pacientes debemos sospechar un Síndrome LPAC durante una ecografía abdominal?**

Isabel Spigarelli de Rábago. *Hospital Univ. Fundación Jiménez Díaz, Madrid.*

18:29-18:40 Debate

Sala 0C

18:00-19:00 **TALLER REED:
CÓMO DISEÑAR UN ESTUDIO CIENTÍFICO – METODOLOGÍA**
Manuel Rodríguez Perálvarez. *Hospital Univ. Reina Sofía de Córdoba.*

Sala 0D

19:00-20:15 **SIMPOSIO SATÉLITE**

abbvie

**UNIDOS POR LA INNOVACIÓN Y LA PRÁCTICA CLÍNICA DIARIA.
Seguimos avanzando para transformar el futuro de la EII**

Moderador: Federico Argüelles. *Hospital Univ. Virgen Macarena, Sevilla.*

19:15 - 19:25 **BIENVENIDA E INTRODUCCIÓN**

19:25 - 19:45 **UNA NUEVA ALTERNATIVA PARA NUESTROS PACIENTES EN CU**
Francisco Rodríguez. *Hospital Univ. Bellvitge, Barcelona.*

19:45-20:25 **DEBATE: COMPARTIENDO EXPERIENCIAS DE NUESTRO DÍA A DÍA EN EII**
Antonio Caballero. *Hospital Comarcal Santa Ana de Motril, Granada.*
Rocío Ferreiro. *Hospital Clínico Univ. Santiago, Santiago de Compostela.*
María Algara. *Hospital Univ. 12 Octubre, Madrid.*

20:25 - 20:30 **CONCLUSIONES Y CIERRE**
Federico Argüelles. *Hospital Univ. Virgen Macarena, Sevilla.*

Viernes, 6 de junio

08:30-09:00 ENTREGA DE DOCUMENTACIÓN

Sala 0B

09:00-10:30 MESA SEPD ENDOSCOPIA Y COMUNICACIONES ORALES

MODERADORES:

Akiko Ono. *Hospital Univ. Virgen de la Arrixaca, Murcia.*

Álvaro Terán Lantarón. *Hospital Univ. Marqués de Valdecilla, Santander.*

09:04-09:17 Elección práctica de la técnica de resección: cuándo lo mejor es enemigo de lo bueno

Joaquín Rodríguez Sánchez-Migallón. *Hospital Univ. 12 de Octubre, Madrid.*

09:17-09:22 Debate

09:22-10:12 COMUNICACIONES ORALES

CO 06 - ENSAYO CLÍNICO MULTICÉNTRICO, TRIPLE CIEGO, CONTROLADO CON ENDOSCOPIA PLACEBO, SOBRE LA EFICACIA DE LA ABLACIÓN MUCOSA ANTIRREFLUJO (ARMA) PARA EL TRATAMIENTO DE LA ERGE

CO 07 - TÉCNICA DE DISECCIÓN ENDOSCÓPICA SUBMUCOSA FRÍA VS MONOPOLAR Y BIPOLAR EN LA RESECCIÓN ESOFÁGICA CIRCUNFERENCIAL: UN ESTUDIO COMPARATIVO EN MODELO PORCINO VIVO.

CO 08 - ERGONOMÍA EN ENDOSCOPIA DIGESTIVA: LESIONES ASOCIADAS CON LA ENDOSCOPIA ENTRE ENDOSCOPISTAS Y PERSONAL DE ENFERMERÍA DE ENDOSCOPIAS. RESULTADOS DE UNA ENCUESTA INTERNACIONAL Y MULTICÉNTRICA

CO 09 - VALIDACIÓN CLÍNICA EN VIDA REAL DE LA DETECCIÓN Y DIFERENCIACIÓN ASISTIDA POR IA DE LESIONES PLEOMÓRFICAS EN CÁPSULA ENDOSCÓPICA: UN ESTUDIO MULTICÉNTRICO TRANSATLÁNTICO

CO 10 - DETECCIÓN DE IMÁGENES DE FLUJO VASCULAR POR ECOENDOSCOPIA (USE-DFI) VS CONTRASTE CON ARMÓNICOS DE BAJA FRECUENCIA (USE-CABF) EN LA EVALUACIÓN DE TUMORES SÓLIDOS DE PÁNCREAS: ESTUDIO PROSPECTIVO, DESCRIPTIVO, COMPARATIVO.

10: 12-10:25 Dispositivos y técnicas para cierre y aproximación de tejidos

Alfredo Mata Bilbao. *Hospital Sant Joan Despí Moisès Broggi, Barcelona.*

10:25-10:30 Debate

Sala 0B

10:35-11:20 MÁS ALLÁ DE LO HABITUAL EN EII: PACIENTES Y GESTIÓN

MODERADOR:

Francisco Mesonero Gismero. *Hospital Univ. Ramón y Cajal, Madrid.*

— Epidemiología de la EII en las últimas 3 décadas: pasado y futuro

Guillermo Bastida Paz. *Hospital Univ. i Politècnic La Fe, Valencia.*

— Costes y beneficios en EII: análisis de resultados

Daniel Ceballos Santos. *H. Univ. de Gran Canaria Dr. Negrín, Las Palmas de Gran Canaria.*

Viernes, 6 de junio

11:20-12:20 PAUSA CAFÉ **SESIÓN COMUNICACIONES ORALES BREVES**

Sala 0B **PÁNCREAS Y VÍAS BILIARES**

MODERADORA: Irati Gorroño Zamalloa. *Hospital Univ. de Araba, Vitoria.*

Sala 0B

12:25-13:05 **SIMPOSIO: Cuando el reflujo no parece reflujo. Diagnóstico y manejo de los síntomas extraesofágicos**

Sala 0B

13:05-15:00 **MESA SEPD / ASENEM / AMG NEUROGASTROENTEROLOGÍA – TRACTO-GASTRO-INTESTINAL Y COMUNICACIONES ORALES**

MODERADORES:

Mileidis San Juan Acosta, *Hospital Univ. Ntra. Señora de Candelaria, Sta. Cruz de Tenerife.*

Cecilio Santander Vaquero. *Hospital Univ. La Princesa, Madrid.*

13:08-13:20 ¿Podemos priorizar la necesidad de una colonoscopia tras un test de sangre oculta positivo?

Ana Borda Martín. *Hospital Univ. de Navarra, Pamplona.*

13:20-13:25 Debate

13:25-13:55 COMUNICACIONES ORALES

CO 11 LA TIGECICLINA SUPRIME LA ACTIVIDAD DE LAS CÉLULAS MADRE TUMORALES COLÓNICAS AL INHIBIR LA TRANSICIÓN EPITELIO-MESÉNQUIMA MEDIADA POR SNA11.

CO 12 CITOMETRÍA DE SANGRE PERIFÉRICA COMO HERRAMIENTA COMPLEMENTARIA EN EL CRIBADO DEL CÁNCER DE COLON.

CO 13 MORTALIDAD Y NECESIDAD DE INTERVENCIÓN EN PACIENTES CON HEMORRAGIA DIGESTIVA MASIVA. RESULTADOS PRELIMINARES DE UN ESTUDIO MULTICÉNTRICO.

13:55-14:07 Disinergia defecatoria: cómo hacer el diagnóstico en el 2025

José M^a Remes Troche. *Instituto Nacional y Ciencias Médicas de Nutrición Salvador Zubirán, Ciudad de México, México.*

14:07-14:12 Debate

14:12-14:42 COMUNICACIONES ORALES

CO 14 TRATAMIENTO NO INSTRUMENTAL DE LA DISTENSIÓN ABDOMINAL MEDIANTE EJERCICIOS DE REEDUCACIÓN GUIADOS POR SOPORTE AUDIOVISUAL. ENSAYO ALEATORIZADO CONTROLADO CON PLACEBO.

CO 15 ARTIFICIAL INTELLIGENCE AS A TRANSFORMING FACTOR IN MOTILITY DISORDERS—AUTOMATIC DETECTION OF MOTILITY PATTERNS IN HIGH-RESOLUTION ANORECTAL MANOMETRY.

CO 16 CARACTERÍSTICAS CLÍNICAS DE LOS PACIENTES CON DEFECCIÓN DISINÉRGICA Y VALOR DE LOS PARÁMETROS DE MANOMETRÍA DE ALTA RESOLUCIÓN ACTUALES EN SU DIAGNÓSTICO.

Viernes, 6 de junio

14:43-14:55 **Incontinencia, estreñimiento y distensión: reeducación simple y efectiva en la consulta de digestivo**

Fernando Azpiroz Vidaur. *Hospital Univ. Vall d'Hebron, Barcelona.*

14:55-15:00 Debate

15:00-15:45 PAUSA ALMUERZO

Sala 0C

15:00-15:45 **SIMPOSIO SATÉLITE**

15:45-16:45 **SESIONES COMUNICACIONES ORALES BREVES**

Sala 0B

HÍGADO

MODERADOR: Fco. Javier Bustamante Schneider. *Hospital Univ. de Cruces, Barakaldo.*

Sala 0C

TRACTO-GASTRO-INTESTINAL

Sala 0B

16:50-17:50 **SIMPOSIO:**
TRATAMIENTO INDIVIDUALIZADO EN EII

MODERADORA:

Maribel Vera Mendoza. *Hospital Univ. Puerta de Hierro Majadahonda, Madrid.*

— **Medicina personalizada: ¿dónde estamos?**

Daniel Carpio López. *Complejo Hospitalario Univ. de Pontevedra.*

— **Metabólica en la predicción de decisiones**

Yago González Lama. *Hospital Univ. Puerta de Hierro Majadahonda, Madrid.*

Viernes, 6 de junio

Sala 0B

17:55-18:55 MESA SEPD CÁNCER

MODERADORES:

Agustín Albillos Martínez. *Hospital Univ. Ramón y Cajal, Madrid.*

Ana Borda Martín. *Hospital Univ. de Navarra, Pamplona.*

El papel clave del gastroenterólogo/hepatólogo en el manejo multidisciplinar del hepatocarcinoma

Antonio Guerrero García. *Hospital Univ. Ramón y Cajal, Madrid.*

Abordaje clínico de las lesiones premalignas del páncreas

María Moris Felgueroso. *Hospital Univ. Marqués de Valdecilla, Santander.*

Optimización de la colonoscopia en el cribado poblacional del CCR

José Díaz Tasende. *Hospital Univ. 12 de Octubre, Madrid.*

Sala 0C

19:00 ASAMBLEA SOCIOS SEPD

Sábado, 7 de junio

08:30-09:00 ENTREGA DE DOCUMENTACIÓN

Sala 0B

09:00-10:30 MESA SEPD ENFERMEDAD INFLAMATORIA INTESTINAL Y
COMUNICACIONES ORALES

MODERADORES:

Natalia Borrueal Sainz. *Hospital Univ. Vall d'Hebron, Barcelona.*

Sabino Riestra Menéndez. *Hospital Univ. Central de Asturias, Oviedo.*

09:04-09:17 Diagnóstico precoz y preclínico de EII

M^a Dolores Martín Arranz. *Hospital Univ. La Paz, Madrid.*

09:17-09:22 Debate

09:22-10:12 COMUNICACIONES ORALES

CO 17 UTILIDAD DE LAS PRUEBAS NO INVASIVAS EN LA MONITORIZACIÓN DE LA RESPUESTA TERAPÉUTICA DE LA ENFERMEDAD DE CROHN.

CO 18 EFICACIA Y SEGURIDAD EN VIDA REAL DEL VEDOLIZUMAB PARA EL MANEJO DE LA RESERVORITIS REFRACTARIA: ESTUDIO MULTICÉNTRICO SOBRE LA TRANSICIÓN DE ADMINISTRACIÓN INTRAVENOSA A SUBCUTÁNEA.

CO 19 EFECTIVIDAD A CORTO Y LARGO PLAZO DE RISANKIZUMAB EN VIDA REAL EN LA ENFERMEDAD DE CROHN REFRACTARIA: ESTUDIO RISANCROHN DEL REGISTRO ENEIDA.

CO 20 EFECTIVIDAD DE UPADACITINIB EN LA ENFERMEDAD DE CROHN: EXPERIENCIA INICIAL EN VIDA REAL DESDE LA BASE DE DATOS ENEIDA.

CO 21 RESULTADOS LOCALES DE LA IMPLANTACIÓN DEL PROYECTO EIIMPROVE: EXPERIENCIA EN MEDICINA BASADA EN EL VALOR EN ENFERMEDAD INFLAMATORIA INTESTINAL.

10: 12-10:25 Certificación de calidad en EII: proyecto CUE

Rocío Ferreiro Iglesias. *Complejo Hosp. Univ. de Santiago. Santiago de Compostela.*

10:25-10:30 Debate

Sala 0B

10:35-11:20 SIMPOSIO: ACERCÁNDONOS A LAS
NECESIDADES DEL PACIENTE

MODERADORA:

Beatriz Castro Senosiain. *Hospital Univ. Marqués de Valdecilla, Santander.*

— Resultados comunicados por el paciente

Ignacio Marín Jiménez. *Hospital Univ. Gregorio Marañón, Madrid.*

— 2^a línea de biológicos: ventajas e inconvenientes de la demora

Sábado, 7 de junio

11:20-11:50 PAUSA CAFÉ

Sala 0B

11:50-12:45 ENFERMEDAD HEPÁTICA AUTOINMUNE

MODERADORES:

Inmaculada Fernández Vázquez. *Hospital Univ. 12 Octubre. Madrid.*

Agustín Albillos Martínez. *Hospital Univ. Ramón y Cajal, Madrid.*

└─ Estratificación del riesgo y monitorización de la CBP

Elena Gómez Domínguez. *Hospital Univ. 12 Octubre, Madrid.*

└─ Presente y futuro del tratamiento de la CBP. Nuevos tratamientos de la CBP

Conrado Fernández Rodríguez. *Hospital Univ. Fundación Alcorcón, Madrid.*

└─ Tratamiento personalizado de la hepatitis autoinmune

María Carlota Londoño Hurtado. *Hospital Clínic de Barcelona.*

Sala 0C

12:00-13:00 SESIÓN COMUNICACIONES ORALES BREVES

ENFERMEDAD INFLAMATORIA INTESTINAL

MODERADOR: Juan Antonio Arévalo Serna. *Hospital QuironBizkaia, Erandio, Vizcaya.*

Sala 0B

12:50-14:20 MESA SEPD HÍGADO Y COMUNICACIONES ORALES

MODERADORES:

Sonia Blanco Sampascual. *Hospital Univ. Basurto, Bilbao.*

José Luis Calleja Panero. *Hospital Univ. Puerta de Hierro Majadahonda, Madrid.*

12:04-12:07 Valoración perioperatoria del paciente cirrótico

José A. Velarde Ruiz Velasco. *Hospital Civil de Guadalajara, Mexico.*

12:07-12:12 Debate

12:12-13:02 COMUNICACIONES ORALES

Sábado, 7 de junio

- CO 22** DESARROLLO DE UN MODELO PREDICTIVO MEDIANTE INTELIGENCIA ARTIFICIAL (IA) PARA LA DETECCIÓN DE HEPATITIS C BASADO EN DATOS DE VIDA REAL DE LA BASE POBLACIONAL DE SALUD (BPS) DE ANDALUCÍA.
- CO 23** ALTERACIÓN DEL METABOLISMO MICROBIANO INTESTINAL EN MASLD: IMPACTO DEL BUTIRATO Y ALCOHOLES DE CADENA CORTA EN LA PROGRESIÓN DE LA ENFERMEDAD.
- CO 24** CARACTERIZACIÓN HEMODINÁMICA DE LOS PACIENTES CON CIRUGÍA DE FONTAN Y VARICES ESOFÁGICAS.
- CO 25** UN PROGRAMA ESTRUCTURADO DE PREHABILITACIÓN HEPÁTICA REDUCE EL RIESGO DE ENCEFALOPATÍA HEPÁTICA POST-TIPS.
- CO 26** EL PROPRANOLOL REVIERTE EL DAÑO DE LA BARRERA INTESTINAL MEDIADO POR LA HIPERACTIVIDAD SIMPÁTICA BETA-ADRENÉRGICA EN LA CIRROSIS..

13:02-13:15 **Esteatosis hepática de causa metabólica vs asociada a consumo de alcohol; interacciones**

Javier Ampuero Herrojo. *Hospital Univ. Virgen del Rocío, Sevilla.*

13:15-14:20 Debate

Sala 0B

14:20-15:00 CONCURSO DE CASOS CLÍNICOS

MODERADORES:

Eduardo Redondo Cerezo. *Hospital Univ. Virgen de las Nieves, Granada.*

Luis Téllez Villajos. *Hospital Universitario Ramón y Cajal, Madrid.*

14:22-14:27 **ENDOSCOPIA - Anastomosis gastro-cólica secundaria a perforación diferida tras una gastroyeyunostomía endoscópica mediante prótesis de aposición luminal.**

Gonzalo Aranda Olaizola. *Hospital Univ. de Salamanca, Salamanca.*

14:27-14:32 **HÍGADO - Hepatitis autoinmune grave asociado a aplasia medular adquirida: una presentación atípica de un escenario desafiante**

Andrea González Pascual. *Hospital Univ. Marqués de Valdecilla, Santander.*

14:32-14:37 **NEUROGASTROENTEROLOGÍA - Acalasia en paciente con pseudo-obstrucción intestinal crónica: resolución endoscópica mediante POEM**

Víctor González Pintor. *Hospital Univ. de La Princesa, Madrid.*

14:37-14:42 **PÁNCREAS - vesícula escleroatrófica, no distendida o no valorable, la importancia del diagnóstico diferencial.**

Alba Sanz Prieto. *Hospital Infanta Elena, Valdemoro, Madrid.*

Sábado, 7 de junio

14:42-14:47 **TRACTO - Bevacizumab: uso más allá del hepatocarcinoma**
María Rodríguez Gallardo. *Hospital Univ. Virgen Macarena, Sevilla.*

14:47-14:52 **EII - Linfoma B difuso de célula grande en paciente con enfermedad de Crohn**
Ana I. Sánchez Migallón. *Complejo Hosp. Univ. de Gran Canaria Dr. Negrín, Las Palmas de Gran Canaria.*

14:52-15:00 **VOTACIÓN Y ENTREGA DEL PREMIO AL MEJOR CASO CLÍNICO**

Sala 0B

15:00 **CLAUSURA DEL 84º CONGRESO SEPD**



Hazte socio de la SEPD

Si eres especialista en aparato digestivo y tienes interés por tu especialidad, te animamos a unirse a la mayor red nacional de conocimiento en gastroenterología y hepatología: la Sociedad Española de Patología Digestiva.

Cuotas de socio

- Socio numerario: 36,06 €/anual
- Socio en formación: gratuita
- Socio internacional: 36,06 €/anual



Conexión e información

- Sigue la última hora de la Sociedad y la especialidad en las redes sociales y en la web www.sepd.es.
- Recibe todas las publicaciones científicas: Revista Española de Enfermedades Digestivas (REED), International Gastroenterology News, Info.SEPD, SEPD GastroNews.
- Accede a la mayor bolsa de empleo de la especialidad.

Comunidad

- Forma parte de una Sociedad responsable y transparente. Conéctate a la mayor red de especialistas de digestivo de España, con más de 3.300 socios.
- Participa en la red de conocimiento de las patologías de la especialidad.
- Colabora en la formación y concienciación a pacientes sobre enfermedades digestivas a través de campañas de divulgación y la información de la web www.saludigestivo.es.

Información general

Sede

Palacio de congresos Euskalduna Bilbao.
Avenida Abandoibarra, 4 – 48011 Bilbao.

Documentación

La entrega de documentación se realiza en el área de acreditaciones. Cualquier incidencia se debe comunicar a la Secretaría Técnica.

Acreditaciones

Para acceder a la sede es obligatorio llevar visible la acreditación personal que podrá recoger a partir del jueves 5 de junio a las 08:00 h. Se debe llevar visible la acreditación de congresista para el libre acceso a las sesiones científicas.

Recepción de presentaciones

Las presentaciones se entregan en la zona habilitada al menos 1 hora antes del comienzo de la sesión. Si la sesión es a primera hora, se entregarán el día previo.

No se permiten ordenadores personales, ni entregar la presentación en la sala de conferencias.

Si en la presentación utiliza videos, debe entregar el documento.pptx junto con los videos para confirmar que no haya incidencias con los códec.

Si su presentación está realizada en un formato diferente a PowerPoint, confirme con anterioridad al Congreso si la versión y/o formato es compatible con los medios previstos.

Exposición

Paralelamente al congreso estará abierta la exposición, en la que se podrán ver las últimas novedades, tanto en el campo farmacológico como en el de equipamiento técnico.

Comunicaciones

Las comunicaciones aceptadas por el Comité Evaluador:

o Para ser presentadas y recibir el certificado, es necesario la inscripción al menos del presentador (EPoster- inscripción de al menos un autor).

o Tendrán el reconocimiento de la SEPD y serán publicadas en nº especial de la Revista Española de las Enfermedades Digestivas (REED).

Mesas redondas

El objetivo de estas sesiones es ofrecer una detallada presentación sobre alguna patología digestiva de interés por especialistas con amplia experiencia en la materia.

Se incluyen sesiones de interés clínico general y específicas para subespecialistas.

Comunicaciones orales

Se presentan en las Mesas Oficiales SEPD.

Presentación de 10 minutos: 7 de exposición y 3 de discusión. Deberá realizarse en formato PowerPoint.

Comunicaciones orales breves

Presentación de 5 minutos: 3 de exposición y 2 de discusión. Deberá realizarse en formato PowerPoint.

En ningún caso se permite el uso de ordenadores personales.

E-pósters

Los E-pósters se generan de forma automática en base al contenido remitido y se exponen en la web y en tótems en la sede. No se realiza presentación en este formato.

Página web <https://congresosepd.com/>

Secretaría Técnica

Sociedad Española de Patología Digestiva
Telf.: +34 91 402 13 53
secretariatecnica@sepd.es

 Empresas colaboradoras

abbvie

ALFASIGMA 

atika
PHARMA

Boston
Scientific

echosens
because liver health matters

erbe
power your performance.

 FAES FARMA

FUJIFILM
Value from Innovation

 GILEAD

 IPSEN

Izasa
Medical
by Palex

Johnson & Johnson
Innovative Medicine

 JUVISE®
pharmaceuticals

 KERN
PHARMA

Lilly


NORGINE

OLYMPUS

PENTAX
MEDICAL

PiLeje
LABORATOIRE

Roche


ENDO-COFIA


Steelco Miele Group Member

 TILLOTTS PHARMA
ZERIA GROUP


Takeda

84° CONGRESO

de la Sociedad Española
de Patología Digestiva

BILBAO
5 al 7 junio 2025

#SEPD2025
congresosepd.com
@sepdigestiva

Sociedad Española de Patología Digestiva
Secretaría Técnica

Telf.: 91 402 13 53
secretariatecnica@sepd.es

SEPD SOCIEDAD
ESPAÑOLA
DE PATOLOGÍA
DIGESTIVA

FEAD FUNDACIÓN
ESPAÑOLA
DEL APARATO
DIGESTIVO